

浸信會永隆中學
有關「各項學生資助計劃申請」事宜



敬啟者：

以下學生資助計劃正接受申請，或辦理過程需進行相關手續，有請 貴家長留意。

甲、港鐵 MTR 學生乘車優惠計劃	
申請資格	申請方法
<ul style="list-style-type: none"> ● 參閱右側網址資料 	<ol style="list-style-type: none"> 1. 網上平台 https://studenteapplication.mtr.com.hk/ch/ 2. 新增「學生身分」個人手機八達通之新申請 https://www.octopus.com.hk/tc/consumer/mobile-payment/apple-pay/about/index.html
注意事項	
<ul style="list-style-type: none"> ● 參閱夾附的港鐵學生乘車優惠計劃 (2024/2025 學年)之附件 	<ol style="list-style-type: none"> 3. 流動應用程式 MTR Mobile App 

乙、政府「中、小學生資助計劃」(書簿、車船，及上網費津貼)	
申請資格	申請方法
<ul style="list-style-type: none"> ● 參閱右側網址資料 	<ul style="list-style-type: none"> ● 網上平台 https://www.wfsfaa.gov.hk/tc/sfo/primarysecondary/t/overview.php
注意事項	
<ul style="list-style-type: none"> ● 24-25 學年的申請一般已在 24 年 5 月底前遞交申請 ● 申請人若收到政府發出的「資格證明書」，請在 9 月 3 日或以前交回校務處羅小姐辦理 ● 沒有收到「資格證明書」的可不用理會 	


丙、葛量洪生活津貼	
申請資格	申請方法
<ul style="list-style-type: none"> ● 中四至中六同學 ● 參閱右側網址資料 	<ul style="list-style-type: none"> ● 紙本申請書下載 https://www.wfsfaa.gov.hk/tc/other/grantsloans/grantham/9.1.10.htm
注意事項	
<ul style="list-style-type: none"> ● 申請需經入息審查。 	<ul style="list-style-type: none"> ● 填妥紙本申請表後，連同所需之文件副本，於 9 月 17 日或以前交回教員一室李佩茜助理校長辦理

丁、循道教會助學基金	
申請資格	申請方法
<ul style="list-style-type: none"> ● 中四至中六同學 ● 參閱右側網址資料 	<div style="display: flex; justify-content: space-around;"> <div style="text-align: center;"> <p>了解計劃詳情</p>  </div> <div style="text-align: center;"> <p>紙本請書下載</p>  </div> </div>
注意事項	<ul style="list-style-type: none"> ● 填妥紙本申請表後，<u>連同所需之文件副本，於9月17日或以前交回教員一室李佩茜助理校長辦理</u>
<ul style="list-style-type: none"> ● 申請需申報家庭財政及開支狀況 	

如欲了解各資助計劃的詳情，可參考上列相關計劃網頁內的資訊。倘有需要可與本校李佩茜助理校長聯絡(電話：2464 3638)。

此致
貴家長

浸信會永隆中學校長




謹啟

二零二四年九月二日

回 條

敬覆者：

頃閱來函，知悉有關「各項學生資助計劃申請」事宜。



S24018

此覆

浸信會永隆中學校長

學生姓名：_____

班別/班號：_____

家長姓名：_____

家長簽署：_____

二零二四年九月_____日

2024/25年度 港鐵學生乘車優惠計劃



電子申請話咁易！
先安裝手機Apps同準備學生證/手冊*



MTR Mobile



八達通App

+



學生證



手冊

*或其他學生證明文件

未持有 附相片的個人八達通或個人手機八達通 新申請學生身分



步驟
1

成功批核



步驟
2

- 於MTR Mobile遞交申請並上載學生證/手冊*
- 繳付\$90申請費 (接受多種電子支付)

- 八達通公司郵寄信件及新八達通 (若申請個人手機八達通將收到電郵)
- 於八達通App啟動新卡或加入個人手機八達通

已持有 附相片的個人八達通或個人手機八達通 新申請/延續學生身分



步驟
1

成功批核



步驟
2

- 於MTR Mobile遞交申請並上載學生證/手冊*

- 收取確認電郵
- 於八達通App繳付\$20申請費 啟動學生身分

8月

15日

開始接受電子申請啦！

