

浸信會永隆中學

二零二四年至二零二五年度

有關使用 eClass 電子通告系統

敬啟者：

本校由 2005 年起使用 eClass 內聯網系統至今運作暢順，各樣功能發展漸趨成熟。為秉承支持環保、減碳的目標，並進一步提升家校通訊的效能，本校將逐步透過 eClass 內聯網系統(<http://eclass.bwlss.edu.hk>)及 eClass ParentApp，以電子形式發放學校通告及學校宣佈，使用智能手機的家長可利用 eClass ParentApp 查閱學生考勤紀錄、校曆表、電子繳費戶口及簽覆電子通告，更可收到由學校所發出的即時訊息(推播訊息)，以加強與家長的聯繫。

校方為每位家長免費開設 eClass 內聯網及 eClass ParentApp 家長智能手機應用程式的家長帳戶。本年學校會將「全校性」及「全級性」的通告，透過 eClass 內聯網系統以電子化方式發放。

有關各項電子通告及家長戶口使用方法和流程已羅列於附錄中，請家長細心查閱，或參考 eClass 以下家長專頁 <https://parents.eclass.com.hk/>。

登入指引：<https://www.youtube.com/watch?v=XZRwDijySlc> (youtube 短片)

登入後畫面 (查詢學生回校時間)：<https://parents.eclass.com.hk/app/#portal>

電子通告：<https://parents.eclass.com.hk/app/#enotice>

電子繳費：<https://parents.eclass.com.hk/app/#epayment>


(註：本校將不開放 eClass Parent App 請假功能，請假須致電或填妥表格，詳情可參考學生手冊 P.7 請假規則)

如家長對電子通告、內聯網家長戶口或 eClass App 智能手機應用程式使用上有任何疑問，歡迎致電 2464 3638 與學校聯絡。

此致

貴家長

浸信會永隆中學校長



謹啟

二零二四年九月二日

回 條



敬覆者：

S24010

頃閱來函，知悉有關使用 eClass 電子通告系統之安排，本人定當好好保管有關帳戶，並按時簽署學校的電子通告。

此覆

浸信會永隆中學校長

學生姓名：_____

班別：_____ 班號：_____

家長姓名：_____

家長簽名：_____

二零二四年九月_____日

附錄一：使用智能手機應用程式 eClass App/電子通告系統常見問題

1. 家長怎樣知道校方有通告發出？

答：校方一般會在上課日向家長發出通告，當天若有通告發出，校方會通知學生寫上手冊記錄及透過智能手機應用程式發放免費的短訊提示。家長可透過內聯網或利用智能手機應用程式閱覽及回覆相關通告。

2. 家長忘記回覆相關通告，情況會怎樣？

答：校方一般會利用智能手機應用程式以免費的短訊發出有關回覆提示。但這樣將會延誤學校處理貴子女在學及相關的事宜，故務請家長配合，盡早簽回通告。

3. 家長如忘記了帳戶和密碼怎麼辦？

答：如家長忘記了帳戶和密碼，必須以家長信作書面申請重設密碼，並交回校務處。校方重設密碼後會把新的帳戶和密碼資料透過學生交給家長。

4. 家長可否經常檢閱已閱覽及回覆的通告？

答：歡迎家長經常利用內聯網平台或智能手機應用程式，檢查已閱覽及回覆的通告。家長可透過 eNotice 電子通告平台閱覽有關紀錄。

5. 家長以電子通告回覆會否被其他人冒簽而不知道？

答：家長回覆電子通告後，系統立即會利用智能手機應用程式以免費的短訊發出有關已簽署通告提示。如家長發現有任何異常情況，可立即通知學校。

附錄二：eClass App 介紹及下載

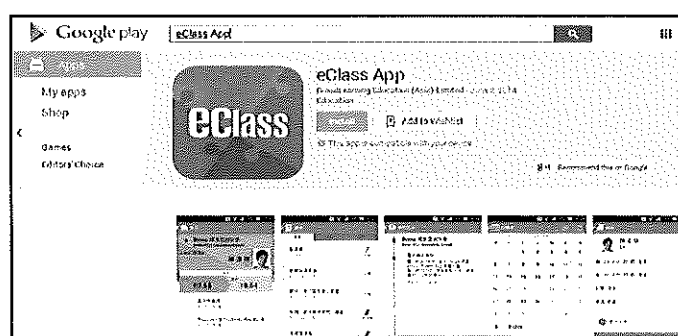
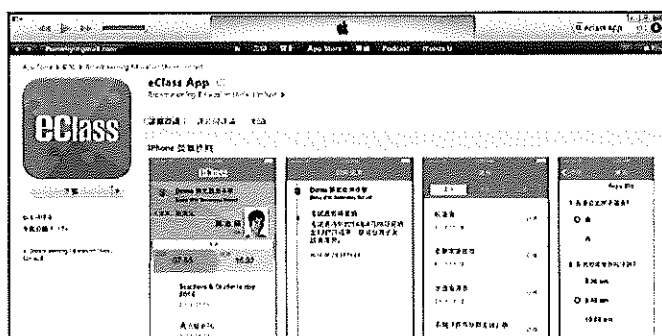
eClass App 介紹

eClass App 由博文教育(亞洲)有限公司開發，可支援 iOS 及 Android 系統。應用程式可與 eClass 系統整合，讓家長全方位照顧子女學業，第一時間清晰了解子女在校情況。

下載 eClass App

家長可從以下途徑免費下載 eClass App：

1. 使用智能手機直接從 App Store 或 Play Store，或掃描右方之 QR Code 下載 eClass 應用程式。
2. 在電腦上前往 iTunes 或 Google Play (play.google.com)

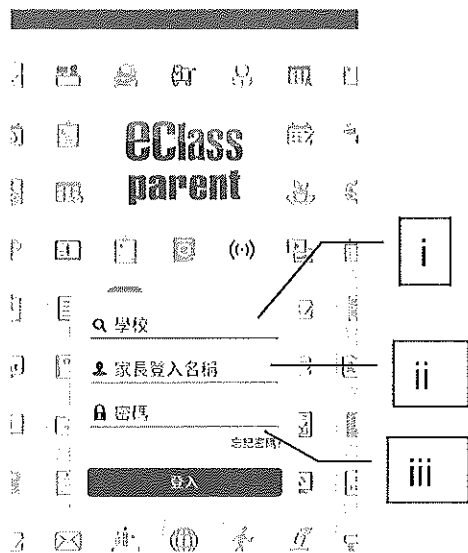


附錄三：登記及使用智能手機應用程式 eClass App

首次登記

如家長首次登記，開啓程式後，請按下列程序進行：

- i. 輸入學校名稱（輸入 **b** 字會出現浸信會永隆中學選項）
- ii. 輸入家長 eClass 戶口的登入名稱（例子：p20461234）
- iii. 輸入學校為家長預設的密碼，然後按『登入』，再選『我的帳戶』頁面會顯示家長所有已登記 eClass app 的子女帳戶。



iv. 進入首頁後，家長可檢視子女即日出勤時間、及未讀最新資訊。

首頁及功能表

Android 畫面

IOS 畫面

